

CARACTÉRISTIQUES

AUVENTS DOMETIC

↪ DOMETIC

2025

TECHNIQUES

CARACTÉRISTIQUES TECHNIQUES
AUVENTS DOMETIC 2025



AUVENTS GONFLABLES **RESIDENCE AIR ALL-SEASON**

Nom du produit	Residence AIR All-Season Size 11	Residence AIR All-Season Size 12	Residence AIR All-Season Size 13	Residence AIR All-Season Size 14
Réf.	9120002268	9120002269	9120002133	9120002134
Largeur de l'auvent (mm)	5200	5200	5700	5700
Profondeur de l'auvent (mm)	2750	2750	2750	2750
Point le plus haut à l'avant (mm)	2150	2150	2200	2200
Hauteur de raccordement (mm)	2350 - 2550	2350 - 2550	2350 - 2550	2350 - 2550
Convient (mm)	8900 - 9150	9150 - 9400	9400 - 9650	9650 - 9900
Dimensions du colis (L x l x H mm)	990 x 560 x 390 / 990 x 210 x 330	990 x 560 x 390 / 990 x 210 x 330	990 x 560 x 390 / 990 x 210 x 330	990 x 560 x 390 / 990 x 210 x 330
Poids (kg)	35,3 / 13,5	35,8 / 13,5	36,2 / 14,8	36,7 / 14,8
Poids min. (kg)	25,0	25,3	25,7	26,2
Convient pour				
Matériau	Weathershield™ All-Season			

/ Caractéristiques de qualité

Système à un seul point de gonflage™	•
Système de toit Dual-Pitch™	•
Système d'haubanage QuickPitch™	•
Installation SabreLink® intégrée	•
Panneaux moustiquaire	•
Panneaux avant à fermeture éclair	•
Panneaux avant enroulables sur le côté	•
Panneaux latéraux à fermeture éclair	•
Rideaux/Stores	•

/ Pièces fournies

Jupe de bas de caisse	•
Pompe	Pompe Gale 12v
Sardines	•
Sangles anti-tempête	•
Sac de transport	•

/ Accessoires en option

Limpets	9120000424	9120000424	9120000424	9120000424
Annexe All-Season AIR Tall	9120002142	9120002142	9120002142	9120002142
Jeux de panneaux moustiquaire	9120002274	9120002275	9120002144	9120002145
Tapis continental	9120002286	9120002286	9120002221	9120002221
Bâche de protection	9120002277	9120002278	9120002151	9120002152
Mâts de Véranda	9120002264	9120002264	9120002264	9120002264
Autres	Base pour mât de renfort – 9120002157			

Residence AIR All-Season Size 15	Residence AIR All-Season Size 16	Residence AIR All-Season Size 17	Residence AIR All-Season Size 18	Residence AIR All-Season Size 19
9120002135	9120002136	9120002137	9120002138	9120002270
6200	6200	6700	6700	7200
2750	2750	2750	2750	2750
2200	2200	2200	2200	2200
2350 - 2550	2350 - 2550	2350 - 2550	2350 - 2550	2350 - 2560
9900 - 10150	10150 - 10400	10400 - 10650	10650 - 10900	10900 - 11150
990 x 560 x 430 / 990 x 210 x 330	990 x 560 x 430 / 990 x 210 x 330	990 x 560 x 450 / 990 x 210 x 330	990 x 560 x 450 / 990 x 210 x 330	990 x 560 x 490 / 990 x 210 x 330
40 / 15,3	40,5 / 15,3	42,8 / 16	43,4 / 16	43,4 / 16,7
28,8	29,3	31,3	31,9	32,2
Weathershield™ All-Season				

•
•
•
•
•
•
•
•
•

•
Pompe Gale 12v
•
•
•

9120000424	9120000424	9120000424	9120000424	9120000424
9120002142	9120002142	9120002142	9120002142	9120002142
9120002146	9120002147	9120002148	9120002149	9120002276
9120002223	9120002223	9120002225	9120002225	9120002287
9120002153	9120002154	9120002155	9120002156	9120002279
9120002264	9120002264	9120002264	9120002264	9120002264
Base pour mât de renfort – 9120002157				

CARACTÉRISTIQUES TECHNIQUES
AUVENTS DOMETIC 2025



AUVENTS GONFLABLES **RESIDENCE AIR TOUR**

Nom du produit	Nouveau	Nouveau	Nouveau
	Residence AIR Tour Size 11	Residence AIR Tour Size 12	Residence AIR Tour Size 13
Réf.	9120002312	9120002313	9120002314
Largeur de l'auvent (mm)	5200	5200	5700
Profondeur de l'auvent (mm)	2750	2750	2750
Point le plus haut à l'avant (mm)	2150	2150	2200
Hauteur de raccordement (mm)	2350 - 2550	2350 - 2550	2350 - 2550
Convient (mm)	8900 - 9150	9150 - 9400	9400 - 9650
Dimensions du colis (L x l x H mm)	930 x 540 x 350 / 930 x 130 x 310	930 x 540 x 350 / 930 x 130 x 310	930 x 540 x 370 / 930 x 130 x 310
Poids (kg)	29,3 / 8,16	29,8 / 8,16	29,5/8,68
Poids min. (kg)	19,9	20,36	21
Convient pour			
Matériau	Weathershield™ Tour		

/ Caractéristiques de qualité

Système à un seul point de gonflage™	•
Système de toit Dual-Pitch™	•
Système d'haubanage QuickPitch™	•
Installation SabreLink® intégrée	•
Panneaux moustiquaire	•
Panneaux avant à fermeture éclair	•
Panneaux avant enroulables sur le côté	•
Panneaux latéraux à fermeture éclair	•
Rideaux/Stores	•

/ Pièces fournies

Jupe de bas de caisse	•
Bâche de protection	•
Vélum	•
Pompe	Pompe Gale 12v
Sardines	•
Sac de transport	•

/ Accessoires en option

Sangles anti-tempête	9120002361	9120002361	9120002361
Limpets	9120000424	9120000424	9120000424
Annexe Tour AIR Tall	9120002347	9120002347	9120002347
Jeux de panneaux moustiquaire	9120002274	9120002275	9120002144
Tapis continental	9120002286	9120002286	9120002221
Mâts de Véranda	9120002264	9120002264	9120002264
Base pour mât de renfort	9120002157	9120002157	9120002157

Nom du produit	Nouveau	Nouveau	Nouveau
	Residence AIR Tour Size 14	Residence AIR Tour Size 15	Residence AIR Tour Size 16
Réf.	9120002315	9120002316	9120002317
Largeur de l'auvent (mm)	5700	6200	6200
Profondeur de l'auvent (mm)	2750	2750	2750
Point le plus haut à l'avant (mm)	2200	2200	2200
Hauteur de raccordement (mm)	2350 - 2550	2350 - 2550	2350 - 2550
Convient (mm)	9650 - 9900	9900 - 10150	10150 - 10400
Dimensions du colis (L x l x H mm)	930 x 540 x 370 / 930 x 130 x 310	930 x 560 x 370 / 930 x 130 x 310	930 x 560 x 370 / 930 x 130 x 310
Poids (kg)	30,1/8,68	33,4/8,92	34/8,92
Poids min. (kg)	21,52	22,04	22,6
Convient pour			
Matériau	Weathershield™ Tour		

Système à un seul point de gonflage™	•
Système de toit Dual-Pitch™	•
Système d'haubanage QuickPitch™	•
Installation SabreLink® intégrée	•
Panneaux moustiquaire	•
Panneaux avant à fermeture éclair	•
Panneaux avant enroulables sur le côté	•
Panneaux latéraux à fermeture éclair	•
Rideaux/Stores	•

Jupe de bas de caisse	•
Bâche de protection	•
Vélum	•
Pompe	Pompe Gale 12v
Sardines	•
Sac de transport	•

Sangles anti-tempête	9120002361	9120002361	9120002361
Limpets	9120000424	9120000424	9120000424
Annexe Tour AIR Tall	9120002347	9120002347	9120002347
Jeux de panneaux moustiquaire	9120002145	9120002146	9120002147
Tapis continental	9120002221	9120002223	9120002223
Mâts de Véranda	9120002264	9120002264	9120002264
Base pour mât de renfort	9120002157	9120002157	9120002157

CARACTÉRISTIQUES TECHNIQUES
AUVENTS DOMETIC 2025

CARACTÉRISTIQUES TECHNIQUES	ACE AIR ALL-SEASON		ACE AIR PRO
	Ace AIR All-Season 400 S	Ace AIR All-Season 500 S	Ace AIR Pro 500 S
Nom du produit			
Réf.	9120001964	9120001965	9120001125
Largeur de l'auvent (mm)	4000	5000	5000
Profondeur de l'auvent (mm)	3250	3250	3250
Point le plus haut à l'avant (mm)	1850	1850	1850
Hauteur de raccordement (mm)	2350 - 2650	2350 - 2650	2350 - 2650
Dimensions du colis (L x l x H mm)	990 x 560 x 410 / 990 x 130 x 330	990 x 560 x 430 / 990 x 130 x 330	990 x 560 x 390 / 990 x 130 x 330
Poids (kg)	33,3 / 9,36	37 / 10,7	30,7 / 8
Poids min, (kg)	32	35,5	23,9
Convient pour			
Matériau	Weathershield™ All-Season		Weathershield™ Pro

/ Caractéristiques de qualité

Système à un seul point de gonflage™	•	•
Système de toit Dual-Pitch™	•	•
Système d'haubanage QuickPitch™	•	•
Prêt pour Limpet™	•	•
Installation SabreLink® intégrée	•	•
Panneaux moustiquaire	Baie droite Portes gauche et droite	Baie droite Portes gauche et droite
Panneaux avant à fermeture éclair	•	•
Panneaux latéraux à fermeture éclair	•	•
Rideaux/Stores	Rideaux	Rideaux

/ Pièces fournies

Inclus	Pompe manuelle, Sardines, Sac de transport, Jupe de bas de caisse, Sangles anti-tempête	Pompe manuelle, Sardines, Sac de transport, Jupe de bas de caisse
---------------	---	---

/ Accessoires en option

Sangles anti-tempête	Inclus	Inclus	9120000389
Barres d'étanchéité arrière	9120001211	9120001211	9120001211
Limpets	9120000424	9120000424	9120000424
Extensions	Gauche: 9120001143 Droite: 9120001144	Gauche: 9120001143 Droite: 9120001144	Gauche: 9120001147 Droite: 9120001148
Solettes latérales	Gauche: 9120001159 Droite: 9120001160	Gauche: 9120001159 Droite: 9120001160	Gauche: 9120001149 Droite: 9120001150
Avancée	-	-	-
Annexe All-Season AIR Tall	9120001169	9120001169	-
Annexe Pro AIR Tall	-	-	9120001170
Annexe Pro AIR	-	-	9120000051
Serre Pro AIR	-	-	9120000052
Pare-soleil	9120001977	9120001978	9120001978
Vélum	9120001178	9120001179	9120001179
Jeux de panneaux moustiquaire	9120001304	9120001303	9120001303
Tapis continental	9120001196	9120001197	9120001197
Bâche de protection	9120001205	9120001206	9120001206
Mâts de Véranda	9120002264	9120002264	9120002264
Autres	AccessoryTrack Awning Organiser - 9120000325 • AccessoryTrack Pro Awning Organiser - 9120000326 Awning Hanging Rail - 9120000327 • AccessoryTrack Hanging Rail - 9120000328		

CLUB AIR ALL-SEASON				
Club AIR All-Season 330 S	Club AIR All-Season 330 M	Club AIR All-Season 390 S	Club AIR All-Season 390 M	Club AIR All-Season 390 L
9120001104	9120001105	9120001106	9120001107	9120001108
3300	3300	3900	3900	3900
2750	2750	2750	2750	2750
2200	2200	2200	2200	2200
2350 - 2650	2650 - 2950	2350 - 2650	2650 - 2950	2950 - 3250
990 x 560 x 370 / 990 x 130 x 330	990 x 560 x 370 / 990 x 130 x 330	990 x 560 x 370 / 990 x 130 x 330	990 x 560 x 390 / 990 x 130 x 330	990 x 560 x 390 / 990 x 130 x 330
27,8 / 8,74	28,7 / 8,74	29,4 / 9,44	31,3 / 9,44	31,9 / 9,44
22,14	23,84	24,38	25,34	26,1
Weathershield™ All-Season				

•
•
•
•
•
•
Baie droite Portes gauche et droite
•
•
Rideaux

Pompe manuelle, Sardines, Sac de transport, Jupe de bas de caisse, Sangles anti-tempête

Inclus	Inclus	Inclus	Inclus	Inclus
9120001211	9120001211	9120001211	9120001211	9120001211
9120000424	9120000424	9120000424	9120000424	9120000424
Gauche: 9120001143 Droite: 9120001144	-	Gauche: 9120001143 Droite: 9120001144	-	-
Gauche: 9120001159 Droite: 9120001160	Gauche: 9120001161 Droite: 9120001162	Gauche: 9120001159 Droite: 9120001160	Gauche: 9120001161 Droite: 9120001162	Gauche: 9120001163 Droite: 9120001164
9120000058	9120000058	9120000057	9120000057	9120000057
9120001169	9120001169	9120001169	9120001169	9120001169
-	-	-	-	-
-	-	-	-	-
-	-	-	-	-
9120001974	9120001974	9120001975	9120001975	9120001975
9120001181	9120001181	9120001182	9120001182	9120001182
9120000193	9120000193	9120000192	9120000192	9120000192
9120000304	9120000304	9120000305	9120000305	9120000305
9120000374	9120000374	9120000375	9120000375	9120000375
9120002264	9120002264	9120002264	9120002264	9120002264
AccessoryTrack Awning Organiser - 9120000325 • AccessoryTrack Pro Awning Organiser - 9120000326 Awning Hanging Rail - 9120000327 • AccessoryTrack Hanging Rail - 9120000328				

CARACTÉRISTIQUES TECHNIQUES
AUVENTS DOMETIC 2025



CLUB AIR PRO

AUVENTS GONFLABLES				
Nom du produit	Club AIR Pro 260 S	Club AIR Pro 260 M	Club AIR Pro 330 S	Club AIR Pro 330 M
Réf.	9120001113	9120001114	9120001115	9120001116
Largeur de l'auvent (mm)	2600	2600	3300	3300
Profondeur de l'auvent (mm)	2750	2750	2750	2750
Point le plus haut à l'avant (mm)	2200	2200	2200	2200
Hauteur de raccordement (mm)	2350 - 2650	2650 - 2950	2350 - 2650	2650 - 2950
Dimensions du colis (L x l x H mm)	990 x 560 x 310	990 x 560 x 330	990 x 560 x 330	990 x 560 x 330
Poids (kg)	26,5	26,8	27	28,6
Poids min, (kg)	16,7	17,26	18,5	18,6
Convient pour	 		 	
Matériau	Weathershield™ Pro			

/ Caractéristiques de qualité





Système à un seul point de gonflage™	•
Système de toit Dual-Pitch™	•
Système d'haubanage QuickPitch™	•
Prêt pour Limpet™	•
Installation SabreLink® intégrée	•
Panneaux moustiquaire	Baie droite Portes gauche et droite
Panneaux avant à fermeture éclair	•
Panneaux latéraux à fermeture éclair	•
Rideaux/Stores	Rideaux

/ Pièces fournies

Inclus	Pompe manuelle, Jupe de bas de caisse, Sardines, Sac de transport
--------	---

/ Accessoires en option

Sangles anti-tempête	9120000389	9120000389	9120000389	9120000389
Barres d'étanchéité arrière	9120001211	9120001211	9120001211	9120001211
Limpets	9120000424	9120000424	9120000424	9120000424
Extensions	Gauche: 9120001147 Droite: 9120001148	-	Gauche: 9120001147 Droite: 9120001148	-
Solettes latérales	Gauche: 9120001149 Droite: 9120001150	Gauche: 9120001151 Droite: 9120001152	Gauche: 9120001149 Droite: 9120001150	Gauche: 9120001151 Droite: 9120001152
Avancée	9120001172	9120001172	9120000061	9120000061
Annexe Pro AIR Tall	9120001170	9120001170	9120001170	9120001170
Annexe Pro AIR	9120000051	9120000051	9120000051	9120000051
Serre Pro AIR	9120000052	9120000052	9120000052	9120000052
Pare-soleil	9120001973	9120001973	9120001974	9120001974
Vélum	9120001180	9120001180	9120001181	9120001181
Jeux de panneaux moustiquaire	9120001194	9120001194	9120000193	9120000193
Tapis continental	9120001198	9120001198	9120000304	9120000304
Bâche de protection	9120001207	9120001207	9120000374	9120000374
Mâts de Véranda	9120002264	9120002264	9120002264	9120002264
Autres	AccessoryTrack Awning Organiser - 9120000325 • AccessoryTrack Pro Awning Organiser - 9120000326 Awning Hanging Rail - 9120000327 • AccessoryTrack Hanging Rail - 9120000328			









Club AIR Pro 390 S	Club AIR Pro 390 M	Club AIR Pro 390 L	Club AIR Pro 440 S	Club AIR Pro 440 M
9120001117	9120001118	9120001119	9120001120	9120001121
3900	3900	3900	4400	4400
2750	2750	2750	2750	2750
2200	2200	2200	2200	2200
2350 - 2650	2650 - 2950	2950 - 3250	2350 - 2650	2650 - 2950
990 x 560 x 330	990 x 560 x 330 / 990 x 130 x 310	990 x 560 x 330 / 990 x 130 x 310	990 x 560 x 330 / 990 x 130 x 330	990 x 560 x 350 / 990 x 130 x 330
28,7	24,1 / 6,84	24,8 / 6,84	25,4 / 7,35	25,6 / 7,35
19,4	19,6	20,22	20,66	20,72
 			 	
Weathershield™ Pro				





•
•
•
•
•
Baie droite Portes gauche et droite
•
•
Rideaux

Pompe manuelle, Jupe de bas de caisse, Sardines, Sac de transport

9120000389	9120000389	9120000389	9120000389	9120000389
9120001211	9120001211	9120001211	9120001211	9120001211
9120000424	9120000424	9120000424	9120000424	9120000424
Gauche: 9120001147 Droite: 9120001148	-	-	Gauche: 9120001147 Droite: 9120001148	-
Gauche: 9120001149 Droite: 9120001150	Gauche: 9120001151 Droite: 9120001152	Gauche: 9120001153 Droite: 9120001154	Gauche: 9120001149 Droite: 9120001150	Gauche: 9120001151 Droite: 9120001152
9120000060	9120000060	9120000060	9120001171	9120001171
9120001170	9120001170	9120001170	9120001170	9120001170
9120000051	9120000051	9120000051	9120000051	9120000051
9120000052	9120000052	9120000052	9120000052	9120000052
9120001975	9120001975	9120001975	9120001976	9120001976
9120001182	9120001182	9120001182	9120001183	9120001183
9120000192	9120000192	9120000192	9120001193	9120001193
9120000305	9120000305	9120000305	9120001199	9120001199
9120000375	9120000375	9120000375	9120001208	9120001208
9120002264	9120002264	9120002264	9120002264	9120002264
AccessoryTrack Awning Organiser - 9120000325 • AccessoryTrack Pro Awning Organiser - 9120000326 Awning Hanging Rail - 9120000327 • AccessoryTrack Hanging Rail - 9120000328				

CARACTÉRISTIQUES TECHNIQUES
AUVENTS DOMETIC 2025

CARACTÉRISTIQUES TECHNIQUES				
	GRANDE AIR ALL-SEASON		GRANDE AIR TOUR	
AUVENTS GONFLABLES				
Nom du produit	Grande AIR All-Season 390 S	Grande AIR All-Season 390 M	Nouveau Grande AIR Tour 390 S	Nouveau Grande AIR Tour 390 M
Réf.	9120001109	9120001110	9120002318	9120002319
Largeur de l'auvent (mm)	3900	3900	3900	3900
Profondeur de l'auvent (mm)	3000	3000	3000	3000
Point le plus haut à l'avant (mm)	1850	1850	1850	1850
Hauteur de raccordement (mm)	2350 - 2650	2650 - 2950	2350 - 2650	2650 - 2950
Dimensions du colis (L x l x H mm)	990 x 560 x 350 / 990 x 130 x 330	990 x 560 x 370 / 990 x 130 x 330	930 x 540 x 330 / 930 x 130 x 310	930 x 540 x 330 / 930 x 130 x 310
Poids (kg)	28,1 / 9,8	29,6 / 9,8	24,5 / 7,24	25,1 / 7,24
Poids min, (kg)	26,8	27,4	18,06	18,6
Convient pour	 		 	
Matériau	Weathershield™ All-Season		Weathershield™ Tour	
/ Caractéristiques de qualité				
Système à un seul point de gonflage™	•		•	
Système de toit Dual-Pitch™	•		•	
Système d'haubanage QuickPitch™	•		•	
Prêt pour Limpet™	•		•	
Installation SabreLink® intégrée	•		•	
Panneaux moustiquaire	Baie droite/portes gauche et droite		Baie droite/portes gauche et droite	
Panneaux avant à fermeture éclair	•		•	
Panneaux latéraux à fermeture éclair	•		•	
Rideaux/Stores	Rideaux		Rideaux	
/ Pièces fournies				
Inclus	Pompe manuelle, Sardines, Sac de transport, Sangles anti-tempête, Jupe de bas de caisse		Pompe manuelle, Sardines, Sac de transport, Jupe de bas de caisse	
/ Accessoires en option				
Sangles anti-tempête	Inclus	Inclus	9120002361	9120002361
Barres d'étanchéité arrière	9120001211	9120001211	9120001211	9120001211
Limpets	9120000424	9120000424	9120000424	9120000424
Extensions	Gauche: 9120001141 Droite: 9120001142	-	Gauche: 9120002345 Droite: 9120002346	-
Solettes latérales	Gauche: 9120001165 Droite: 9120001166	Gauche: 9120001167 Droite: 9120001168	-	-
Annexe All-Season AIR Tall	9120001169	9120001169	-	-
Annexe Tour AIR Tall	-	-	9120002348	9120002348
Annexe Tour AIR	-	-	9120002349	9120002349
Serre Tour AIR	-	-	9120002350	9120002350
Pare-soleil	9120001975	9120001975	9120001975	9120001975
Vélum	9120001184	9120001184	9120001184	9120001184
Jeux de panneaux moustiquaire	9120000194	9120000194	9120000194	9120000194
Tapis continental	9120000298	9120000298	9120000298	9120000298
Bâche de protection	9120000368	9120000368	9120000368	9120000368
Mâts de Véranda	9120002264	9120002264	9120002264	9120002264
Autres	AccessoryTrack Awning Organiser - 9120000325 • AccessoryTrack Pro Awning Organiser - 9120000326 Awning Hanging Rail - 9120000327 • AccessoryTrack Hanging Rail - 9120000328			AccessoryTrack Awning Organiser - 9120000325 • AccessoryTrack Pro Awning Organiser - 9120000326 Awning Hanging Rail - 9120000327 • AccessoryTrack Hanging Rail - 9120000328

			
RALLY AIR ALL-SEASON			
	Rally AIR All-Season 260 S	Rally AIR All-Season 260 M	
	9120001111	9120001112	
	2600	2600	
	2500	2500	
	1850	1800	
	2350 - 2650	2650 - 2950	
	990 x 560 x 310	990 x 560 x 310 / 990 x 130 x 330	
	28,8	21,7 / 8,18	
	16,32	16,85	
	 		
	Weathershield™ All-Season		
	•		
	•		
	•		
	•		
	•		
	Baie droite/portes gauche et droite		
	•		
	•		
	Rideaux		
	Pompe manuelle, Sardines, Sac de transport, Sangles anti-tempête, Jupe de bas de caisse		
	Inclus	Inclus	
	9120001211	9120001211	
	9120000424	9120000424	
	-	-	
	-	-	
	9120001169	9120001169	
	-	-	
	-	-	
	-	-	
	9120001973	9120001973	
	9120001175	9120001175	
	9120000196	9120000196	
	9120000294	9120000294	
	9120000364	9120000364	
	9120002264	9120002264	
	AccessoryTrack Awning Organiser - 9120000325 • AccessoryTrack Pro Awning Organiser - 9120000326 Awning Hanging Rail - 9120000327 • AccessoryTrack Hanging Rail - 9120000328		

CARACTÉRISTIQUES TECHNIQUES
AUVENTS DOMETIC 2025



AUVENTS GONFLABLES **RALLY AIR TOUR**

Nom du produit	Nouveau Rally AIR Tour 200 S	Nouveau Rally AIR Tour 260 S	Nouveau Rally AIR Tour 260 M
Réf.	9120002320	9120002321	9120002322
Largeur de l'auvent (mm)	2000	2600	2600
Profondeur de l'auvent (mm)	2500	2500	2500
Point le plus haut à l'avant (mm)	1850	1850	1850
Hauteur de raccordement (mm)	2350 - 2650	2350 - 2650	2650 - 2950
Dimensions du colis (L x l x H mm)	930 x 540 x 230	930 x 540 x 290	930 x 540 x 290
Poids (kg)	19	24,2	24,7
Poids min, (kg)	10,28	13,12	13,68
Convient pour			
Matériau	Weathershield™ Tour		

/ Caractéristiques de qualité

Système à un seul point de gonflage™	•
Système de toit Dual-Pitch™	•
Système d'haubanage QuickPitch™	•
Prêt pour Limpet™	•
Installation SabreLink® intégrée	•
Panneaux moustiquaire	Baie droite/portes gauche et droite
Panneaux avant à fermeture éclair	•
Panneaux latéraux à fermeture éclair	•
Rideaux/Stores	Rideaux

/ Pièces fournies

Pompe manuelle	•
Jupe de bas de caisse	•
Sardines	•
Sac de transport	•

/ Accessoires en option

Sangles anti-tempête	9120002361	9120002361	9120002361
Barres d'étanchéité arrière	9120001211	9120001211	9120001211
Limpets	9120000424	9120000424	9120000424
Annexe Tour AIR tall annexe	9120002348	9120002348	9120002348
Annexe Tour AIR	9120002349	9120002349	9120002349
Serre Tour AIR	9120002350	9120002350	9120002350
Pare-soleil	9120001186	9120001973	9120001973
Vélum	9120001174	9120001175	9120001175
Jeux de panneaux moustiquaire	9120000197	9120000196	9120000196
Tapis continental	9120000293	9120000294	9120000294
Bâche de protection	9120000363	9120000364	9120000364
Mâts de Véranda	9120002264	9120002264	9120002264

Autres AccessoryTrack Awning Organiser - 9120000325 • AccessoryTrack Pro Awning Organiser - 9120000326
Awning Hanging Rail - 9120000327 • AccessoryTrack Hanging Rail - 9120000328

Nouveau Rally AIR Tour 330 S	Nouveau Rally AIR Tour 330 M	Nouveau Rally AIR Tour 390 S	Nouveau Rally AIR Tour 390 M
9120002323	9120002324	9120002325	9120002326
3300	3300	3900	3900
2500	2500	2500	2500
1850	1850	1850	1850
2350 - 2650	2650 - 2950	2350 - 2650	2650 - 2950
930 x 540 x 290	930 x 540 x 290	930 x 540 x 330	930 x 540 x 330
26	26,5	27,6	28,1
14,1	14,62	15,16	15,21
Weathershield™ Tour			




•
•
•
•
•
•
Baie droite/portes gauche et droite
•
•
Rideaux


•
•
•
•

9120002361	9120002361	9120002361	9120002361
9120001211	9120001211	9120001211	9120001211
9120000424	9120000424	9120000424	9120000424
9120002348	9120002348	9120002348	9120002348
9120002349	9120002349	9120002349	9120002349
9120002350	9120002350	9120002350	9120002350
9120001974	9120001974	9120001975	9120001975
9120001176	9120001176	9120001177	9120001177
9120000195	9120000195	9120000194	9120000194
9120000295	9120000295	9120000296	9120000296
9120000365	9120000365	9120000366	9120000366
9120002264	9120002264	9120002264	9120002264

AccessoryTrack Awning Organiser - 9120000325 • AccessoryTrack Pro Awning Organiser - 9120000326
Awning Hanging Rail - 9120000327 • AccessoryTrack Hanging Rail - 9120000328

CARACTÉRISTIQUES TECHNIQUES
AUVENTS DOMETIC 2025

CARACTÉRISTIQUES TECHNIQUES			
AUVENTS GONFLABLES			
LEGGERA AIR			
Nom du produit	Nouveau Leggera AIR 220 S	Nouveau Leggera AIR 260 S	Nouveau Leggera AIR 260 M
Réf.	9120002330	9120002331	9120002332
Largeur de l'auvent (mm)	2200	2600	2600
Profondeur de l'auvent (mm)	2400	2400	2400
Point le plus haut à l'avant (mm)	2100	2100	2100
Hauteur de raccordement (mm)	2350 - 2650	2350 - 2650	2650 - 2950
Dimensions du colis (L x l x H mm)	800 x 290 x 290	800 x 330 x 330	800 x 330 x 330
Poids (kg)	8,65	12,22	12,6
Poids min, (kg)	7,35	8,35	9
Convient pour			
Matériau	Weathershield™ 150D		
/ Caractéristiques de qualité			
Système à un seul point de gonflage™	•		
Prêt pour Limpet™	•		
Installation SabreLink® intégrée	•		
Panneaux moustiquaire	Portes gauche et droite		
Panneaux avant enroulables vers le haut	•		
Rideaux/Stores	Stores		
/ Pièces fournies			
Pompe manuelle	•		
Jupe de bas de caisse	•		
Sangles anti-tempête	•		
Sardines	•		
Sac de transport	•		
/ Accessoires en option			
Barres d'étanchéité arrière	9120001211	9120001211	9120001211
Limpets	9120000424	9120000424	9120000424
Avancée	9120000289	9120000288	9120000288
Tapis continental	9120000285	9120000286	9120000286
Bâche de protection	9120000385	9120000386	9120000386

CARACTÉRISTIQUES TECHNIQUES		
AUVENTS GONFLABLES		
LEGGERA AIR REDUX		
	Leggera AIR Redux 220 S	Leggera AIR Redux 260 S
Réf.	9120001966	9120001967
Largeur de l'auvent (mm)	2200	2600
Profondeur de l'auvent (mm)	2400	2400
Point le plus haut à l'avant (mm)	2100	2100
Hauteur de raccordement (mm)	2350 - 2650	2350 - 2650
Dimensions du colis (L x l x H mm)	820 x 310 x 310	820 x 330 x 330
Poids (kg)	9,85	12,08
Poids min, (kg)	7,85	10,05
Convient pour		
Matériau	Weathershield™ Redux	
/ Caractéristiques de qualité		
Système à un seul point de gonflage™	•	
Prêt pour Limpet™	•	
Installation SabreLink® intégrée	•	
Panneaux moustiquaire	Portes gauche et droite	
Panneaux avant enroulables vers le haut	•	
Rideaux/Stores	Stores	
/ Pièces fournies		
Pompe manuelle	•	
Jupe de bas de caisse	•	
Sangles anti-tempête	•	
Sardines	•	
Sac de transport	•	
/ Accessoires en option		
	9120001211	9120001211
	9120000424	9120000424
	9120000289	9120000288
	9120000285	9120000286
	9120000385	9120000386

CARACTÉRISTIQUES TECHNIQUES
AUVENTS DOMETIC 2025

CARACTÉRISTIQUES TECHNIQUES			
AUVENTS GONFLABLES	WINTER AIR PVC	MOBIL AIR PRO	PORTICO AIR TOUR
Nom du produit	Winter AIR PVC 260 M	Mobil Air Pro	Nouveau Portico AIR Tour 180 S
Réf.	9120001963	9120000022	9120002336
Largeur de l'auvent (mm)	2600	3950	1800
Profondeur de l'auvent (mm)	1800	2500	500
Point le plus haut à l'avant (mm)	1900	2220	Depends on RV
Hauteur de raccordement (mm)	2650 - 2950	Environ 2390	2350 - 2650
Dimensions du colis (L x l x H mm)	990 x 560 x 350	990 x 560 x 330	650 x 230 x 230
Poids (kg)	29,78	26,1	5,24
Poids min, (kg)	20,84	13,73	-
Convient pour			 
Matériau	Weathershield™ PVC	Weathershield™ Pro	Weathershield™ Tour

/ Caractéristiques de qualité












Système à un seul point de gonflage™	•	•	•
Système de toit Dual-Pitch™	•	•	-
Système d'haubanage QuickPitch™	•	•	-
Prêt pour Limpet™	•	•	•
Installation SabreLink® intégrée	•	•	•
Double paroi anti-boue	•	-	-
Panneaux moustiquaire	-	Baie droite Portes gauche et droite	-
Panneaux avant à fermeture éclair	-	•	-
Panneaux latéraux à fermeture éclair	-	•	-
Rideaux/Stores	Stores	Rideaux	-
Triple perlage	4, 6 et 7 mm	-	-

/ Pièces fournies

Jupe de bas de caisse	•	•	-
Pompe manuelle	•	•	•
Sardines	•	•	•
Sangles anti-tempête	•	-	-
Sac de transport	•	•	•
Vélum	•	-	-
Barres de renfort pour la neige	•	-	-
Barres d'étanchéité arrière	•	-	-

/ Accessoires en option

Sangles anti-tempête	Inclus	•	9120002361
Barres d'étanchéité arrière	Inclus	•	-
Limpets	9120000424	•	9120000424
Annexe Pro AIR	-	-	-
Vélum	Inclus	•	-
Tente intérieure	-	-	-
Jeu de parois latérales	-	-	-
Panneaux façade	-	-	-
Jeux de panneaux moustiquaire	-	9120000198	-
Tapis continental	9120000283	9120000282	-
Bâche de protection	9120000383	9120000382	-

				
SUNSHINE AIR ALL-SEASON	SUNSHINE AIR TOUR			SUNSHINE AIR PRO VW
Sunshine AIR All-Season 400	Nouveau Sunshine AIR Tour 300	Nouveau Sunshine AIR Tour 400	Nouveau Sunshine AIR Tour 500	Sunshine AIR Pro VW
9120001135	9120002335	9120002334	9120002333	9120000201
4000	3000	4000	5000	Avancée: 240 / Tubes: 325
2500	2500	2500	2500	1950
1950	1950	1950	1950	2200
2350 - 2550	2350 - 2550	2350 - 2550	2350 - 2550	Auvent 1800 à 2100 Parois latérales 1800 à 1900
720 x 330 x 330	700 x 280 x 270	700 x 280 x 270	700 x 310 x 310	720 x 310 x 310
12,36	8,26	9,46	9,74	8,5
10,31	5,8	7,7	8,3	6,22
	 	 	 	
Weathershield™ All-Season	Weathershield™ Tour			Weathershield™ Pro

•		•		•
-		-		-
-		-		-
-		-		-
-		-		-
-		-		-
-		-		-
-		-		-
-		En option		-
-		En option		-
-		-		-
-		-		-

Inclus	Inclus	Inclus	Inclus	Inclus
-	-	-	-	-
-	-	-	-	-
-	-	-	-	-
-	-	-	-	-
-	-	-	-	-
9120001173	9120002353	9120002353	9120002353	9120000202
-	9120002354	9120002355	9120002356	-
-	-	-	-	-
-	-	-	-	-
-	-	-	-	-

CARACTÉRISTIQUES TECHNIQUES
AUVENTS DOMETIC 2025



POP AIR TOUR

CARACTÉRISTIQUES TECHNIQUES	AUVENTS GONFLABLES/ AUVENTS À ARMATURE		
	Nouveau Pop AIR Tour 290	Nouveau Pop AIR Tour 340	Nouveau Pop AIR Tour 365
Nom du produit			
Réf.	9120002329	9120002328	9120002327
Largeur de l'auvent (mm)	2900	3400	3650
Profondeur de l'auvent (mm)	2450	2450	2450
Point le plus haut à l'avant (mm)	1950	1950	1950
Hauteur de raccordement (mm)	1840 - 1980	1840 - 1980	1840 - 1980
Dimensions du colis (L x l x H mm)	930 x 540 x 270	930 x 540 x 270	930 x 540 x 270
Poids (kg)	22,5	24,1	25,3
Poids min, (kg)	11,5	16,7	17,4
Convient pour			
Matériau	Weathershield™ Tour		

/ Caractéristiques de qualité


Système à un seul point de gonflage™	•
Cadre	-
Mâts de montant avant réglables	-
Prêt pour Limpet™	•
Installation SabreLink® intégrée	•
Panneaux moustiquaire	Baie gauche
Panneaux avant à fermeture éclair	•
Panneaux latéraux à fermeture éclair	droite
Rideaux/Stores	Stores

/ Pièces fournies

Avancée	•
Vélum	•
Jupe de bas de caisse	•
Bâche de protection	•
Jeu de mâts	-
Pompe manuelle	•
Sardines	•
Sac de transport	•

/ Accessoires en option

Sangles anti-tempête	9120002361	9120002361	9120002361
Barres d'étanchéité arrière	-	-	-
Limpets	9120000424	9120000424	9120000424
Mât Monsoon	-	-	-
Annexe	9120002351	9120002351	9120002351
Vélum	Inclus	Inclus	Inclus
Tapis continental	9120000309	9120000310	9120000311
Bâche de protection	Included	Included	Included



RALLY TOUR

RALLY

CARACTÉRISTIQUES TECHNIQUES	RALLY TOUR				RALLY			
	Nouveau Rally Tour 200	Nouveau Rally Tour 260	Nouveau Rally Tour 330	Nouveau Rally Tour 390	Rally 200	Rally 260	Rally 330	Rally 390
Réf.	9120002340	9120002339	9120002338	9120002337	9120000040	9120000039	9120000038	9120000037
Largeur de l'auvent (mm)	2000	2600	3300	3900	2000	2600	3300	3900
Profondeur de l'auvent (mm)	2500	2500	2500	2500	2500	2500	2500	2500
Point le plus haut à l'avant (mm)	1850	1850	1850	1850	1850	1850	1850	1850
Hauteur de raccordement (mm)	2350 - 2650	2350 - 2650	2350 - 2650	2350 - 2650	2350 - 2500	2350 - 2500	2350 - 2500	2350 - 2500
Dimensions du colis (L x l x H mm)	930 x 350 x 230	930 x 350 x 270	930 x 350 x 270	930 x 350 x 310	990 x 370 x 210	990 x 370 x 240	990 x 370 x 240	990 x 370 x 260
Poids (kg)	19,34	22,26	23,92	24,5	14,2	16,6	17	22
Poids min, (kg)	5,46	6,4	6,84	7,9	5,3	7,4	8,4	10
Convient pour								
Matériau	Weathershield™ Tour				Weathershield™ 150D			

Système à un seul point de gonflage™	-	-
Cadre	Cadre en aluminium DynaLite	Cadre en aluminium et fibre de verre DynaLite
Mâts de montant avant réglables	•	•
Prêt pour Limpet™	•	•
Installation SabreLink® intégrée	•	•
Panneaux moustiquaire	Portes gauche et droite	Portes gauche et droite
Panneaux avant à fermeture éclair	•	-
Panneaux latéraux à fermeture éclair	•	-
Rideaux/Stores	Rideaux	Stores

Avancée	-	-
Vélum	-	-
Jupe de bas de caisse	•	•
Bâche de protection	-	-
Jeu de mâts	•	•
Pompe manuelle	-	-
Sardines	•	•
Sac de transport	•	•

Sangles anti-tempête	9120002361	9120002361	9120002361	9120002361	9120000389	9120000389	9120000389	9120000389
Barres d'étanchéité arrière	9120001211	9120001211	9120001211	9120001211	9120001211	9120001211	9120001211	9120001211
Limpets	9120000424	9120000424	9120000424	9120000424	9120000424	9120000424	9120000424	9120000424
Mât Monsoon	Inclus	9120000323	9120000323	9120000323	Inclus	9120000323	9120000323	9120000323
Annexe	9120002352			-	-	-	-	
Vélum	9120000165	9120000164	9120000163	9120000162	-	-	-	
Tapis continental	9120000293	9120000294	9120000295	9120000296	9120000293	9120000294	9120000295	9120000296
Bâche de protection	9120000363	9120000364	9120000365	9120000366	9120000363	9120000364	9120000365	9120000366

CARACTÉRISTIQUES TECHNIQUES
AUVENTS DOMETIC 2025

CARACTÉRISTIQUES TECHNIQUES				
AUVENTS INDÉPENDANTS GONFLABLES	RALLY AIR ALL-SEASON 330 DA	RALLY AIR TOUR DA		
Nom du produit	Rally AIR All-Season 330 DA	Nouveau Rally AIR Tour 260 DA	Nouveau Rally AIR Tour 330 DA	Nouveau Rally AIR Tour 390 DA
Réf.	9120001136	9120002341	9120002342	9120002343
Largeur de l'auvent (mm)	3300	2600	3300	3900
Profondeur de l'auvent (mm)	2500	2500	2500	2500
Point le plus haut à l'avant (mm)	1850	1850	1850	1850
Hauteur de raccordement (mm)	2200 - 3000	2200 - 3000	2200 - 3000	2200 - 3000
Dimensions du colis (L x l x H mm)	990 x 560 x 390 / 990 x 130 x 330	930 x 560 x 310 / 930 x 140 x 310	930 x 560 x 330 / 930 x 140 x 310	930 x 560 x 370 / 930 x 140 x 310
Poids (kg)	28 / 9,82	25,1 / 7,24	26,5 / 8,24	27,1 / 9,06
Poids min. (kg)	25,78	15	20,72	24
Convient pour				
Matériau	Weathershield™ All-Season	Weathershield™ Tour		

/ Caractéristiques de qualité

Système à un seul point de gonflage™	•	•	•	•
Système de toit Dual-Pitch™	•	•	•	•
Système d'haubanage QuickPitch™	•	•	•	•
Installation SabreLink® intégrée	•	•	•	•
Panneaux moustiquaire	Baie droite Portes gauche et droite	Baie droite Portes gauche et droite	Baie droite Portes gauche et droite	Baie droite Portes gauche et droite
Panneaux avant à fermeture éclair	•	•	•	•
Panneaux latéraux à fermeture éclair	•	•	•	•
Rideaux/Stores	Rideaux	Rideaux	Rideaux	Rideaux
Porte en tunnel	Deux	Deux	Deux	Deux

/ Pièces fournies

Pompe manuelle	•	•	•	•
Sardines	•	•	•	•
Sangles de raccord	•	•	•	•
Sangles anti-tempête	•	-	-	-
Sac de transport	•	•	•	•

/ Accessoires en option

Sangles anti-tempête	Inclus	9120002361	9120002361	9120002361
Annexe All-Season AIR Tall	9120001169	-	-	-
Annexe Tour / Pro AIR Tall	-	Tour: 9120002348	Tour: 9120002348	Tour: 9120002348
Annexe Tour / Pro AIR	-	Tour: 9120002349	Tour: 9120002349	Tour: 9120002349
Serre Tour / Pro AIR	-	Tour: 9120002350	Tour: 9120002350	Tour: 9120002350
Vélum	9120001301	9120001300	9120001301	9120001302
Tente intérieure	-	-	-	-
Jeux de panneaux moustiquaire	9120000195	9120000196	9120000195	9120000194
Tapis continental	9120000295	9120000294	9120000295	9120000296
Bâche de protection	9120000365	9120000364	9120000365	9120000366
Mâts de Véranda	9120002264	9120002264	9120002264	9120002264








		
CLUB AIR TOUR DA	CLUB DELUXE AIR PRO DA	RALLY AIR PRO 240 TG
Nouveau Club AIR Tour DA	Club Deluxe AIR Pro DA	Rally AIR Pro 240 TG
9120002344	9120002141	9120000101
2600	4200	2400
2400	2600	2600
2250	2250	1850
1800 - 2250	1800 - 2250	2200 - 2750
930 x 540 x 330	990 x 560 x 350 / 990 x 130 x 330	990 x 560 x 350
27,3	29,1 / 10,4	26,3
15,52	24,6	17,38
		
Weathershield™ Tour	Weathershield Pro	Weathershield™ Pro




•	•	•
-	-	•
•	•	•
•	•	•
Grillage derrière au moins une porte et panneau/baie grillagé droit	•	Baie droite Portes gauche et droite
•	•	Roll-to-side
•	•	•
Rideaux	Rideaux	Rideaux
Deux	Deux	-

•	•	•
•	•	•
•	•	•
-	-	-
•	•	•



9120002361	9120000389	9120000389
-	-	-
Pro: 9120001170	Pro: 9120001170	Pro: 9120001170
Pro: 9120000051	Pro: 9120000051	Pro: 9120000051
Pro: 9120000052	Pro: 9120000052	Pro: 9120000052
9120001185	9120002143	9120000187
-	9120002220	9120000203
9120001195	-	9120000199
9120001200	9120002204	9120000284
9120001209	9120002150	9120000384
9120002264	9120002264	-

CARACTÉRISTIQUES TECHNIQUES
AUVENTS DOMETIC 2025





CARACTÉRISTIQUES TECHNIQUES				
TENTE POUR CHIEN / AUVENTS GONFLABLES	AUTO AIR REDUX	K9 80 AIR	RAROTONGA DA FTT 401 TC	RAROTONGA DA FTT 401
Réf.	9120002032	9120001970	9120002158 (gauche) 9120002159 (droite)	9120002160 (gauche) 9120002161 (droite)
Longueur de la tente (mm)	-	1200	6050	6050
Épaisseur (mm)	2600	800	3000 + 900	3000 + 900
Hauteur (mm)	Hauteur de raccordement: 1500 - 2000	800	2100	2100
Point le plus haut à l'avant (mm)	2300	-	-	-
Profondeur de l'auvent / la tente (mm)	2350	-	-	-
Tente intérieure size (W x D x H, mm)	-	-	2800 x 2250 x 2000	2800 x 2250 x 2000
Dimensions du colis (L x l x H, mm)	990 x 370 x 370	670 x 250 x 230	1000 x 540 x 470	850 x 470 x 460
Poids (kg)	22,06	4,68	43,5	35,32
Poids min, (kg)	18,16	4,32	-	-
Convient pour		-		
Matériau	Weathershield™ Redux	Weathershield™ TC	Weathershield™ TC	Weathershield™ 150D
/ Caractéristiques de qualité				
Système à un seul point de gonflage™/ Cadre	•	•	Multi Point Inflation	
Système d'haubanage QuickPitch™	•	-	•	
Installation SabreLink® intégrée	-	-	• (Flex)	
Contrôle de la climatisation	-	-	•	
Chambres à coucher	-	-	•	
Chambres plus larges	-	-	•	
Panneaux moustiquaire	Grillage derrière les portes et les baies latérales	-	•	
Panneaux avant/ latéraux à fermeture éclair	-	-	-	
Tapis de sol	-	•	•	
Rideaux/Stores	Stores	-	Stores	
/ Pièces fournies				
Sangles QuickPitch™	•	-	•	
Sangles de raccord	•	-	-	
Tapis de sol	-	•	•	
Sangles anti-tempête	-	-	•	
Pompe manuelle	•	-	•	
Sardines	•	•	•	
Kit de réparation	-	-	•	
Sac de transport	•	•	•	
/ Accessoires en option				
Annexe	-	-	-	
Tente intérieure	9120002033	-	Inclus	
Panneau de baie	-	-	-	
Jeux de panneaux moustiquaire	-	-	-	
Tapis	-	-	Tapis Fleece: 9120001496	
Bâche de protection	9120002034	-	9120001501	
Autres	-	-	-	

			
HUB	HUB 2	COMPACT CAMP SHELTER	
Réf.	9120001506	9120001968	9620013188
Longueur de la tente (mm)	-	-	-
Épaisseur (mm)	2300	2300	3000
Hauteur (mm)	2300	2300	2200
Point le plus haut à l'avant (mm)	-	-	-
Profondeur de l'auvent / la tente (mm)	2300	2300	3000
Tente intérieure size (W x D x H, mm)	-	-	-
Dimensions du colis (L x l x H, mm)	830 x 310 x 310	650 x 310 x 310	590 x 210 x 160
Poids (kg)	13,8	8,94	5,3
Poids min, (kg)	12,3	8,5	-
Convient pour	-	-	-
Matériau	Weathershield™ Pro	Weathershield™ Redux	Polyester Ripstop 150D teinté dans la masse
/ Caractéristiques de qualité			
Système à un seul point de gonflage™/ Cadre	•	•	Aluminium
Système d'haubanage QuickPitch™	•	•	Sangles d'haubanage réglables
Installation SabreLink® intégrée	•	•	-
Contrôle de la climatisation	-	-	-
Chambres à coucher	-	-	-
Chambres plus larges	-	-	-
Panneaux moustiquaire	Panneaux interchangeable	Panneaux moustiquaire à bascule	-
Panneaux avant/ latéraux à fermeture éclair	En option	-	2 x panneaux latéraux
Tapis de sol	-	-	-
Rideaux/Stores	-	-	-
/ Pièces fournies			
Sangles QuickPitch™	•	•	Sangles d'haubanage réglables
Sangles de raccord	-	-	-
Tapis de sol	En option	•	-
Sangles anti-tempête	•	-	-
Pompe manuelle	•	•	-
Sardines	•	•	•
Kit de réparation	-	-	-
Sac de transport	•	•	•
/ Accessoires en option			
Annexe	9120001507	-	-
Tente intérieure	-	9120001983	-
Panneau de baie	9120001508	-	9620013189 Kit porte et parois
Jeux de panneaux moustiquaire	9120001509	9120001971	9620013190 Kit moustiquaire
Tapis	Tapis continental: 9120002060	Tapis continental: 9120002060	-
Bâche de protection	9120001458	Inclus	-
Autres	Tunnel de raccord SUV HUB (Hauteur de raccordement: 1500 x 1900 mm) - 9120001510 Tunnel de raccord VW HUB (Hauteur de raccordement: 1800 x 2100 mm) - 9120001511 Bande de raccord HUB - 9120001972 / Sac de poids HUB - 9120001512	-	-

CARACTÉRISTIQUES TECHNIQUES
AUVENTS DOMETIC 2025

CARACTÉRISTIQUES TECHNIQUES				
ANNEXES	ALL-SEASON AIR	ANNEXE RESIDENCE AIR TALL	ANNEXE RESIDENCE AIR TALL	ANNEXE POP AIR TOUR
Nom du produit	Annexe All-Season AIR Tall	Annexe Residence All-Season AIR Tall	Nouveau Annexe Residence Tour AIR Tall	Nouveau Annexe Pop AIR Tour 290, 340, 365
Réf.	9120001169	9120002142	9120002347	9120002351
Largeur du produit (mm)	1900	1900	1900	2150
Profondeur du produit (mm)	1800	1800	1800	1450
Dimensions du colis (L x l x H, mm)	720 x 300 x 300	820 x 300 x 300	800 x 280 x 210	670 x 230 x 230
Poids (kg)	10,9	11,88	11,88	6,12
Matériau	Weathershield™ All-Season	Weathershield™ All-Season	Weathershield™ Tour	Weathershield™ Tour
/ Pièces fournies				
Inclus	Tente intérieure, Sardines, Sac de transport, Rideau de séparation, tube d'écartement	Tente intérieure, Sardines, Sac de transport, Rideau de séparation, tube d'écartement	Tente intérieure, Sardines, Sac de transport, Rideau de séparation, tube d'écartement	Tente intérieure, Sardines, Sac de transport
/ Accessoires en option				
Tapis	9120000287	9120000287	9120000287	-
Bâche de protection	9120000387	9120000387	9120000387	-

CARACTÉRISTIQUES TECHNIQUES		
EXTENSIONS	EXTENSION CLUB AIR ALL-SEASON	EXTENSION CLUB / ACE AIR PRO
Nom du produit	Club/Ace AIR All-Season EXT Gauche S	Club/Ace AIR All-Season EXT Droite S
Réf.	9120001143	9120001144
Largeur du produit (mm)	1900	1900
Profondeur du produit (mm)	2650	2650
Hauteur de raccordement (mm)	2350 - 2650	2350 - 2650
Dimensions du colis (L x l x H, mm)	850 x 330 x 330	850 x 330 x 330
Poids (kg)	15,8	15,8
Matériau	Weathershield™ All-Season	Weathershield™ Pro
/ Pièces fournies		
Inclus	Rideaux, Sardines, Sac de transport	Rideaux, Sardines, Sac de transport
/ Accessoires en option		
Pare-soleil Extensions	9120001979	9120001980
Tente intérieure	9120001203	9120001204
Tapis continental	9120000307	9120000307
Bâche de protection	9120000377	9120000377


			
MOBIL AIR PRO	SERRE AIR	ANNEXE AIR	ANNEXE TOUR
Annexe Mobil AIR Pro	Nouveau Serre Tour AIR	Serre Pro AIR	Nouveau Annexe Tour AIR Tall
9120000053	9120002350	9120000052	9120002348
2150	1900	1900	1900
1900	1800	1800	1800
670 x 250 x 250	700 x 280 x 210	720 x 300 x 200	700 x 280 x 200
6,82	9,6	9,6	9,32
Weathershield™ Pro	Weathershield™ Tour	Weathershield™ Pro	Weathershield™ Tour
/ Accessoires en option		/ Accessoires en option	
Tente intérieure, Sardines, Sac de transport	Rideaux, Sardines, Sac de transport, tube d'écartement	Tente intérieure, Sardines, Sac de transport, Rideau de séparation, tube d'écartement	Tente intérieure, Sardines, Sac de transport
-	9120000287	9120000287	-
-	9120000387	9120000387	-

	
EXTENSION GRANDE AIR ALL-SEASON	EXTENSION GRANDE AIR TOUR
Grande AIR All-Season EXT Gauche S	Nouveau Grande AIR Tour EXT Gauche S
9120001141	9120002346
1900	1900
2900	2900
2350 - 2650	2350 - 2650
850 x 330 x 330	850 x 310 x 310
16,7	13,9
Weathershield™ All-Season	Weathershield™ Tour
/ Pièces fournies	
Rideaux, Sardines, Sac de transport	Rideaux, Sardines, Sac de transport
/ Accessoires en option	
9120001979	9120001980
9120001201	9120001202
9120000299	9120000299
9120000369	9120000369

CARACTÉRISTIQUES TECHNIQUES
AUVENTS DOMETIC 2025

CARACTÉRISTIQUES TECHNIQUES		
	AVANCÉE CLUB AIR ALL-SEASON	
AVANCÉES		
Nom du produit	Avancée Club AIR All-Season 330	Avancée Club AIR All-Season 390
Réf.	9120000058	9120000057
Largeur du produit (mm)	3300	3900
Profondeur du produit (mm)	2400	2400
Hauteur (mm)	2200	2200
Dimensions du colis (L x l x H mm)	720 x 250 x 230	720 x 270 x 250
Poids (kg)	6,4	7,36
Matériau	Weathershield™ All-Season	
/ Pièces fournies		
Sardines	•	
Sac de transport	•	



CARACTÉRISTIQUES TECHNIQUES				
	AVANCÉE CLUB AIR PRO			
AVANCÉES				
Nom du produit	Avancée Club AIR Pro 260	Avancée Club AIR Pro 330	Avancée Club AIR Pro 390	Avancée Club AIR Pro 440
Réf.	9120001172	9120000061	9120000060	9120001171
Largeur du produit (mm)	2600	3300	3900	4400
Profondeur du produit (mm)	2400	2400	2400	2400
Hauteur (mm)	2200	2200	2200	2200
Dimensions du colis (L x l x H mm)	720 x 250 x 170	720 x 250 x 190	720 x 250 x 210	720 x 250 x 210
Poids (kg)	4,5	5,12	5,74	6,13
Matériau	Weathershield™ Pro			
/ Pièces fournies				
Sardines	•			
Sac de transport	•			

CARACTÉRISTIQUES TECHNIQUES		
	AVANCÉE LEGGERA AIR	
AVANCÉES		
Nom du produit	Avancée Leggera AIR 220	Avancée Leggera AIR 260
Réf.	9120000289	9120000288
Largeur du produit (mm)	1500	1900
Profondeur du produit (mm)	1450	1450
Hauteur (mm)	2100	2100
Dimensions du colis (L x l x H, mm)	750 x 90 x 90	750 x 100 x 100
Poids (kg)	2,1	2,3
Matériau	Weathershield™ 150D	
/ Pièces fournies		
Jeu de mâts	•	
Sardines	•	
Sac de transport	•	

CARACTÉRISTIQUES TECHNIQUES
AUVENTS DOMETIC 2025

CARACTÉRISTIQUES TECHNIQUES		 AIR BREAK PRO			
PARE-VENTS					
Nom du produit	AIR Break Pro 1	AIR Break Pro 3	AIR Break Pro 5	AIR Break Pro Door	
Réf.	9120001984	9120001985	9120001986	9120001987	
Largeur du produit (mm)	2250	6800	11400	2250	
Hauteur (mm)	1400	1400	1400	1400	
Dimensions du colis (L x l x H, mm)	850 x 170 x 170	850 x 310 x 210	850 x 310 x 310	620 x 180 x 180	
Poids (kg)	3,32	8,64	11,46	3,8	
Matériau	Weathershield™ Pro				
/ Pièces fournies					
Sardines	•	•	•	•	
Sac de transport	•	•	•	•	
/ Accessoires en option					
Raccord pour caravane AIR Break	9120002162	9120002162	9120002162	9120002162	

CARACTÉRISTIQUES TECHNIQUES		 AIR BREAK ALL-SEASON			
PARE-VENTS					
Nom du produit	AIR Break All-Season 1	AIR Break All-Season 3	AIR Break All-Season 5	AIR Break All-Season Door	
Réf.	9120001988	9120001989	9120001990	9120001991	
Largeur du produit (mm)	2250	6800	11400	2250	
Hauteur (mm)	1400	1400	1400	1400	
Dimensions du colis (L x l x H, mm)	850 x 170 x 170	850 x 310 x 270	990 x 370 x 270	620 x 200 x 200	
Poids (kg)	3,8	10,2	16,7	3,98	
Matériau	Weathershield™ All-Season				
/ Pièces fournies					
Sardines	•	•	•	•	
Sac de transport	•	•	•	•	
/ Accessoires en option					
Raccord pour caravane AIR Break	9120002162	9120002162	9120002162	9120002162	

CARACTÉRISTIQUES TECHNIQUES		 AIR SCREEN FTA		 PRO WINDBREAK		
PARE-VENTS						
Nom du produit	Air Screen FTA	Pro Windbreak 1	Pro Windbreak 3	Pro Windbreak 5	Pro Windbreak Door	
Réf.	9120002187	9120000355	9120000356	9120000357	9120000358	
Largeur du produit (mm)	5000	1530	4600	7650	1000	
Hauteur (mm)	1300	1400	1400	1400	1400	
Dimensions du colis (L x l x H, mm)	670 x 290 x 180	1050 x 170 x 110	1050 x 170 x 180	1050 x 190 x 210	550 x 80 x 80	
Poids (kg)	5,36	3,62	10,7	16,3	1,06	
Matériau	Weathershield™ 150D	Weathershield™ Pro				
/ Pièces fournies						
Pompe manuelle	•	–	–	–	–	
Sangles anti-tempête	•	–	–	–	–	
Sardines	•	•	•	•	•	
Sac à poteaux	–	•	•	•	–	
Sac de transport	•	•	•	•	•	
Bandes d'extrusion en forme de 8	–	–	–	–	Four	
/ Accessoires en option						
Barres de support réglables	–	9120000361	9120000361	9120000361	9120000361	

CARACTÉRISTIQUES TECHNIQUES		 TENTES INTÉRIEURES			
PARE-VENTS					
Nom du produit	Grande EXT gauche	Grande EXT droite	Club/Ace EXT gauche	Club/Ace EXT droite	
Réf.	9120001201	9120001202	9120001203	9120001204	
Largeur du produit (mm)	1750	1750	1750	1750	
Hauteur (mm)	1950	1950	1950	1950	
Dimensions du colis (L x l x H, mm)	600 x 120 x 90	600 x 120 x 90	600 x 120 x 90	600 x 120 x 90	
Poids (kg)	2,18	2,18	1,96	1,96	
/ Pièces fournies					
Sardines	•	•	•	•	
Sac de transport	•	•	•	•	



**SERVICE
CONSOMMATEURS
PARTICULIERS**

info@dometic.fr
Tél : 0 800 004 917
(prix d'un appel local)

**SERVICE
COMMERCIAL
PROFESSIONNEL**

serviceclients@dometic.com
Tél : +33 (0)3 44 63 35 00

**SERVICE
TECHNIQUE
PROFESSIONNEL**

service@dometic.fr
Tél : +33 (0)3 44 63 35 00

Dometic SAS - 6 Avenue du Poteau - Bâtiment B1 - 60300 Chamant - France

dometic.com